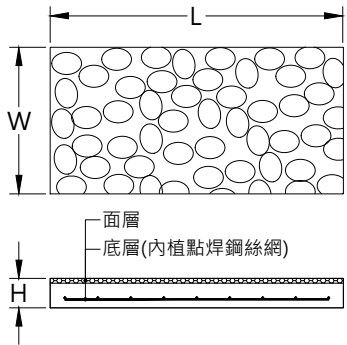
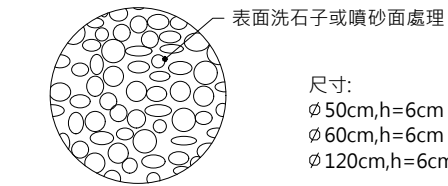


S30 預鑄洗石子(噴砂)飛石踏板



尺寸:  
30\*90  
h=6、8、10cm  
40\*60  
h=6、8、10cm  
40\*80  
h=6、8、10cm  
40\*120  
h=6、8、10cm  
120\*120  
h=6、8、10cm

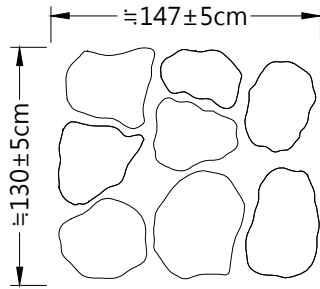


尺寸:  
φ 50cm, h=6cm  
φ 60cm, h=6cm  
φ 120cm, h=6cm

產品規範

- 一.本地磚之面層材質採回收天然廢石材碎粒加水泥、石粉等添加物,地磚之底層為水泥粗砂及天然廢石材碎粒等材質,經機器高壓震盪成型後表面再施予洗石子或噴砂面處理.
- 二.本產品施工前需檢送
  - (1)環保標章認證產品證書
  - (2)資源回收廠商證明
  - (3)樣品及目錄須設計單位核可
- 三.抗壓強度符合CNS 13295(2018) C級磚.
- 四.完工時須檢附環保署資源回收再利用之產源申報紀錄表.
- 五.完工後須檢附出廠證明及保固書方可驗收.
- 六.本產品所標示尺寸正負公差(長寬±2mm; 厚度±3mm)

預鑄景觀踏石

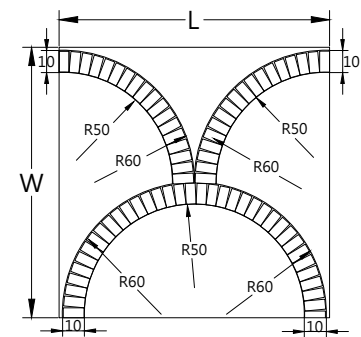


\*踏石每m2需有5.5~6片以上  
且踏石模具需有8種不同形狀

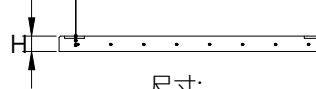
產品規範

- 一.本踏石採回收天然廢石材碎粒加水泥、石粉等添加物,經機器高壓震盪成型後表面再施予洗石子或噴砂面處理.
- 二.本產品施工前需檢送
  - (1)環保標章認證產品證書
  - (2)資源回收廠商證明
  - (3)樣品及目錄須設計單位核可
- 三.本產品全厚度為同材質材料.
- 四.抗壓強度符合CNS 13295(2018) C級磚.
- 五.完工時須檢附環保署資源回收再利用之產源申報紀錄表.
- 六.完工後須檢附出廠證明及保固書方可驗收.
- 七.本產品所標示尺寸正負公差(長寬±2mm; 厚度±3mm)

S35 預鑄鑲嵌陶片藝術導擺磚



45\*95磁磚  
PC預鑄洗石子炭陶片藝術導擺磚  
內植點焊鋼絲網



尺寸:  
123\*123\*6cm

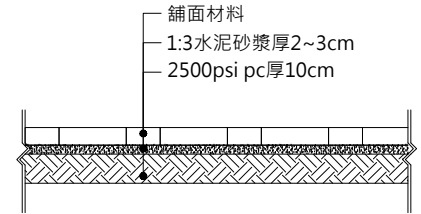
產品規範

- 一.本地磚採回收天然廢石材碎粒加水泥、石粉等添加物,經機器高壓震盪成型後表面再施予洗石子或噴砂面處理,圖型部份手工黏貼4.5\*9.5磁磚而成.
- 二.本產品施工前需檢送
  - (1)環保標章認證產品證書
  - (2)資源回收廠商證明
  - (3)樣品及目錄須設計單位核可
- 三.抗壓強度符合CNS 13295(2018) C級磚.
- 四.完工時須檢附環保署資源回收再利用之產源申報紀錄表.
- 五.完工後須檢附出廠證明及保固書方可驗收.
- 六.本產品所標示尺寸正負公差(長寬±2mm; 厚度±3mm)

施工規範

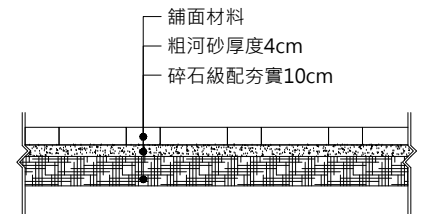
硬鋪面施工法

- 一.施工前之pc面必須先清除完畢方可施作.
- 二.水泥砂漿依1:3比例確實配比,且拌合均勻.
- 三.施作前應確定所有高程及洩水坡度,並加以標示方可施工.
- 四.施工時磚之縱橫線必須筆直,磚面交接處必須平整,遇有任何設施時,必須以機鋸切除,使接邊密合.
- 五.鋪面材料於黏貼前,須在1:3水泥砂漿表面灑予少許水泥清粉後,在將面材鋪貼於砂漿上.
- 六.施工時須設置警戒帶,以管制人員進出確保保施工品質.



軟鋪面施工法

- 一.碎石級配應按圖示高程.坡度整平.同時予以壓實密度最大乾密度之百分之九十.
- 二.施作前應將施作面先行清理,方可進場施作.
- 三.施作前應確定所有高程及洩水坡度,並加以標示方可施工.
- 四.施工時磚之縱橫線必須筆直,磚面交接必須平整,遇有任何設施時,必須以機鋸切除,使接邊密合.
- 五.施工時須設置警戒帶,以管制人員進出確保保施工品質.



牌價

預鑄洗石子(噴砂)飛石踏板 6cm厚 \$2430/m2  
預鑄洗石子(噴砂)飛石踏板 8cm厚 \$2630/m2  
鑄洗石子(噴砂)飛石踏板 10cm厚 \$2830/m2

牌價

預鑄景觀踏石 8cm厚 \$2400/m2

牌價

預鑄鑲嵌陶片藝術導擺磚  
6cm厚 \$4500/m2