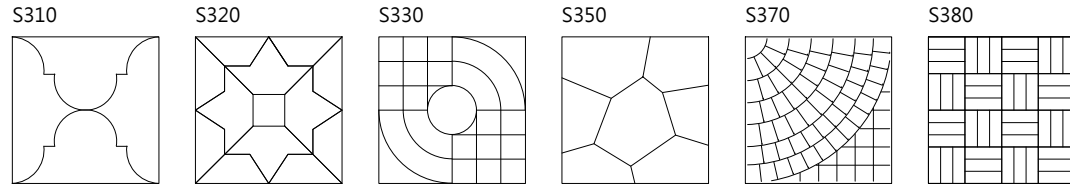


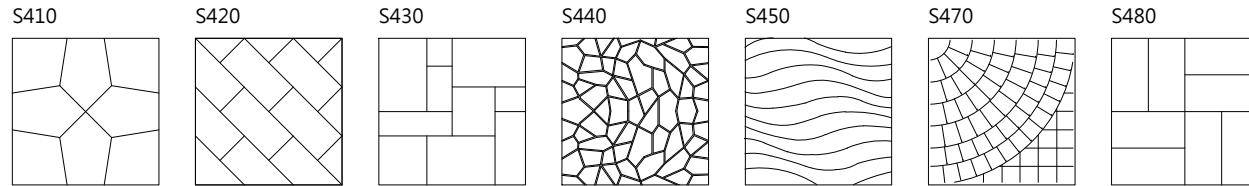
高壓歐式庭園磚(噴砂面,磨石子面,水沖磨加工面)

施工規範

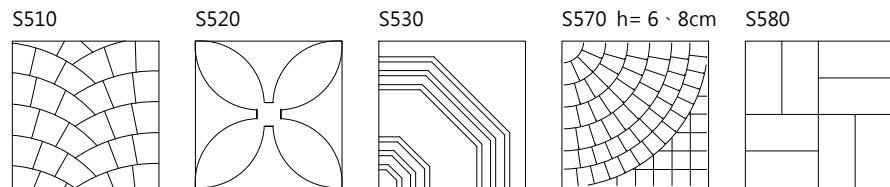
30\*30 h= 3、6、8、10cm



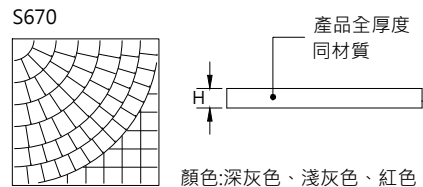
40\*40 h= 3、6、8cm



50\*50 h= 3、6、8cm

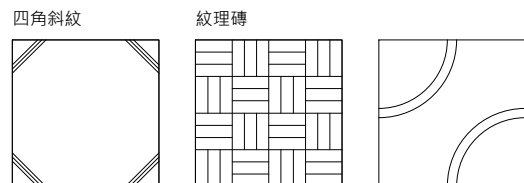


60\*60 h= 6、8cm



顏色:深灰色、淺灰色、紅色、黃色

25\*25 h= 6、8cm 25\*25 h= 6、8cm 25\*25 h= 3、6、8cm



產品規範

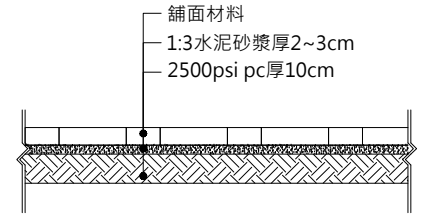
- 一.本地磚採回收天然廢石材碎粒加水泥、石粉等添加物,經機器高壓震盪成型後再做噴砂、研磨或高壓水沖磨等處理.
- 二.本產品施工前需檢送
  - (1)環保標章認證產品證書
  - (2)資源回收廠商證明
  - (3)樣品及目錄須設計單位核可
- 三.抗壓強度符合CNS 13295(2018) C級磚.
- 四.本產品全厚度為同材質材料.
- 五.完工時須檢附環保署資源回收再利用之產源申報紀錄表.
- 六.完工後須檢附出廠證明及保固書方可驗收.
- 七.本產品所標示尺寸正負公差(長寬±2mm;厚度±3mm)

牌價

(拼花紋路 噴砂面)	3cm厚 硬鋪面	\$1190/m2
(拼花紋路 噴砂面)	6cm厚 硬鋪面	\$1100/m2
(拼花紋路 噴砂面)	6cm厚 軟鋪面	\$950/m2
(拼花紋路 噴砂面)	8cm厚 軟鋪面	\$1020/m2
(拼花紋路 噴砂面)	10cm厚 軟鋪面	\$1370/m2
(拼花紋路 研磨面)	3cm厚 硬鋪面	\$1370/m2
(拼花紋路 研磨面)	6cm厚 硬鋪面	\$1280/m2
(拼花紋路 研磨面)	6cm厚 軟鋪面	\$1130/m2
(拼花紋路 研磨面)	8cm厚 軟鋪面	\$1200/m2
(拼花紋路 水沖面)	3cm厚 硬鋪面	\$1370/m2
(拼花紋路 水沖面)	6cm厚 硬鋪面	\$1280/m2
(拼花紋路 水沖面)	6cm厚 軟鋪面	\$1130/m2
(拼花紋路 水沖面)	8cm厚 軟鋪面	\$1200/m2

硬鋪面施工法

- 一.施工前之pc面必須先清除完畢方可施作.
- 二.水泥砂漿依1:3比例確實配比,且拌合均勻.
- 三.施作前應確定所有高程及洩水坡度,並加以標示方可施工.
- 四.施工時磚之縱橫線必須筆直,磚面交接處必須平整,遇有任何設施時,必須以機鋸切除,使接邊密合.
- 五.鋪面材料於黏貼前,須在1:3水泥砂漿表面灑予少許水泥清粉後,在將面材鋪貼於砂漿上.
- 六.施工時須設置警戒帶,以管制人員進出確保施工品質.



軟鋪面施工法

- 一.碎石級配應按圖示高程.坡度整平.同時予以壓實密度最大乾密度之百分之九十.
- 二.施作前應將施作面先行清理,方可進場施作.
- 三.施作前應確定所有高程及洩水坡度,並加以標示方可施工.
- 四.施工時磚之縱橫線必須筆直,磚面交接處必須平整,遇有任何設施時,必須以機鋸切除,使接邊密合.
- 五.施工時須設置警戒帶以管制人員進出確保施工品質.

