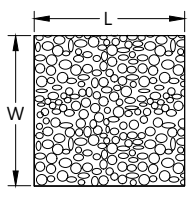
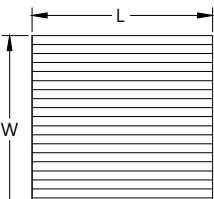
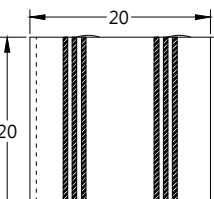
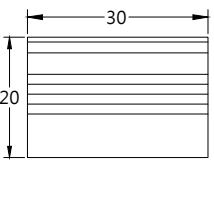
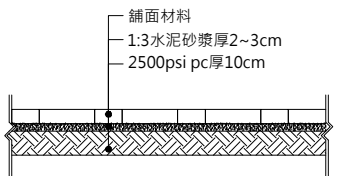
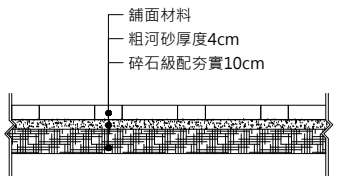


S10 洗石子磚	S810 高壓混凝土磚(機切條紋面)	S700 高壓混凝土磚(防沉陷卡榫機切條紋面)	高壓混凝土磚(線型面)	施工規範
 <p>尺寸:</p> <p>10*10 h=3、6、8、10cm 10*15 h=6、8cm 10*20 h=3、6、8、10cm 12*12 h=6、8、10cm 12*18 h=8、10cm 15*15 h=3、6、8、10cm 20*15 h=6、8cm 20*20 h=3、6、8、10cm 23*11.5 h=6、8cm 23*23 h=8cm 25*12.5 h=8cm 25*15 h=6、8cm 25*20 h=6、8cm 25*25 h=6、8cm 30*10 h=6、8cm 30*15 h=3、6、8cm 30*20 h=3、6、8cm 30*30 h=3、6、8、10cm 30*30(10) h=6、8cm 30*60 h=3、6、8、10cm 40*20 h=3、6、8cm 40*30 h=6、8cm 40*40 h=3、6、8cm 40*60 h=6、8cm</p> <p>面層 底層</p> <p>45*60 h=6cm 50*25 h=6、8cm 50*50 h=3、6、8cm 60*10 h=6cm 60*15 h=6cm 60*60 h=6、8、10cm 16*14*15cm</p> <p>產品規範</p> <p>一.本地磚之面層材質採回收天然廢石材碎粒加水泥、石粉等添加物,地磚之底層為水泥粗砂及天然廢石材碎粒等材質,經機器高壓震盪成型後再送入養生室,再由毛刷刷洗而成洗石子表面。 二.本產品施工前需檢送 (1)環保標準認證產品證書 (2)資源回收廠商證明 (3)樣品及目錄須設計單位核可 三.抗壓強度符合CNS 13295(2018) C級磚。 四.磚材面材耐磨層必須0.6~0.8cm以上 五.完工時須檢附環保署資源回收再利用之產源申報紀錄表。 六.完工後須檢出廠證明及保固書方可驗收。 七.本產品所標示尺寸正負公差(長寬±2mm;厚度±3mm)</p>	 <p>尺寸:</p> <p>10*20 h=3、10cm 20*20 h=3、6、8cm 20*40 h=3cm</p> <p>產品全厚度 同材質</p> <p>產品規範</p> <p>一.本地磚採回收天然廢石材碎粒加水泥、石粉等添加物,經機器高壓震盪後機切條紋面一體成型。 二.本產品施工前需檢送 (1)環保標準認證產品證書 (2)資源回收廠商證明 (3)樣品及目錄須設計單位核可 三.本產品全厚度為同材質材料。 四.抗壓強度符合CNS 13295(2018) C級磚。 五.完工時須檢附環保署資源回收再利用之產源申報紀錄表。 六.完工後須檢出廠證明及保固書方可驗收。 七.本產品所標示尺寸正負公差(長寬±2mm;厚度±3mm)</p>	 <p>尺寸:</p> <p>20*20*6cm</p> <p>產品全厚度 同材質</p> <p>產品規範</p> <p>一.本地磚採回收天然廢石材碎粒加水泥、石粉等添加物,經機器高壓震盪機切條紋面一體成型,且磚體側面需有卡榫裝置防沉陷。 二.本產品施工前需檢送 (1)環保標準認證產品證書 (2)資源回收廠商證明 (3)樣品及目錄須設計單位核可 三.本產品全厚度為同材質材料。 四.抗壓強度符合CNS 13295(2018) C級磚。 五.完工時須檢附環保署資源回收再利用之產源申報紀錄表。 六.完工後須檢出廠證明及保固書方可驗收。 七.本產品所標示尺寸正負公差(長寬±2mm;厚度±3mm)</p>	 <p>尺寸:</p> <p>30*20 h=3、6、8cm</p> <p>產品全厚度 同材質</p> <p>產品規範</p> <p>一.本地磚採回收天然廢石材碎粒加水泥、石粉等添加物,經機器高壓後線型面一體成型。 二.本產品施工前需檢送 (1)環保標準認證產品證書 (2)資源回收廠商證明 (3)樣品及目錄須設計單位核可 三.本產品全厚度為同材質材料。 四.抗壓強度符合CNS 13295(2018) C級磚。 五.完工時須檢附環保署資源回收再利用之產源申報紀錄表。 六.完工後須檢出廠證明及保固書方可驗收。 七.本產品所標示尺寸正負公差(長寬±2mm;厚度±3mm)</p>	<p>硬鋪面施工法</p> <ol style="list-style-type: none"> 一.施工前之pc面必須先清除完畢方可施作。 二.水泥砂漿依1:3比例確實配比,且拌合均勻。 三.施作前應確定所有高程及洩水坡度,並加以標示方可施工。 四.施工時磚之縱橫線必須筆直,磚面交接處必須平整,遇有任何設施時,必須以機鋸切除,使接邊密合。 五.鋪面材料於黏貼前,須在1:3水泥砂漿表面灑予少許水泥清粉後,在將面材鋪貼於砂漿上。 六.施工時須設置警戒帶,以管制人員進出確保施工品質。  <p>鋪面材料 1:3水泥砂漿厚2~3cm 2500psi pc厚10cm</p> <p>軟鋪面施工法</p> <ol style="list-style-type: none"> 一.碎石級配應按圖示高程、坡度整平,同時予以壓實密度最大乾密度之百分之九十。 二.施作前應將施作面先行清理,方可進場施作。 三.施作前應確定所有高程及洩水坡度,並加以標示方可施工。 四.施工時磚之縱橫線必須筆直,磚面交接必須平整,遇有任何設施時,必須以機鋸切除,使接邊密合。 五.施工時須設置警戒帶,以管制人員進出確保施工品質。  <p>鋪面材料 粗河砂厚度4cm 碎石級配夯實10cm</p>
<p>牌價</p> <p>洗石子磚 3cm厚 硬鋪面 \$1230/m² 洗石子磚 6cm厚 硬鋪面 \$1130/m² 洗石子磚 6cm厚 軟鋪面 \$980/m² 洗石子磚 8cm厚 軟鋪面 \$1040/m² 洗石子磚 10cm厚 軟鋪面 \$1710/m²</p>	<p>牌價</p> <p>機切條紋面 3cm厚 硬鋪面 \$1210/m² 機切條紋面 6cm厚 硬鋪面 \$1120/m² 機切條紋面 6cm厚 軟鋪面 \$970/m² 機切條紋面 8cm厚 軟鋪面 \$1040/m² 機切條紋面 10cm厚 軟鋪面 \$1390/m²</p>	<p>牌價</p> <p>防沉陷卡榫機切條紋面 6cm厚 硬鋪面 \$1600/m² 防沉陷卡榫機切條紋面 6cm厚 軟鋪面 \$1450/m²</p>	<p>牌價</p> <p>線型面 3cm厚 硬鋪面 \$1210/m² 線型面 6cm厚 硬鋪面 \$1120/m² 線型面 6cm厚 軟鋪面 \$970/m² 線型面 8cm厚 軟鋪面 \$1040/m²</p>	

高壓混凝土磚系列